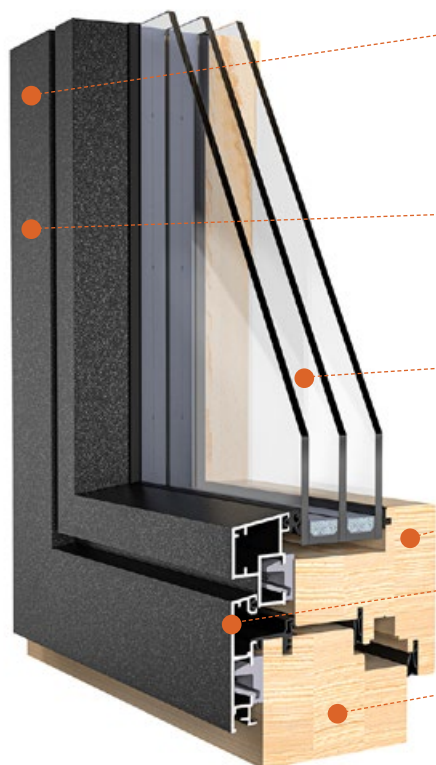


Flexibel für jeden Einsatz:
Das Holz/Metall-Fenstersystem
windura-E top von Schweizer.



Hoher Wohnkomfort und dauerhafte Qualität: Das klassische Fenster windura-E top.

Das klassische Fenster windura-E top überzeugt auf der ganzen Linie. Die Kombination aus Holz und Metall garantiert einen hohen Wohnkomfort und Langlebigkeit. Die bewährte Holzkontur und zahlreiche Ausführungsvarianten schaffen viel Flexibilität für beinahe jeden gewünschten Einsatz – ohne hohe Investitionskosten in Werkzeuge und durch die geringe Anzahl an Bauteilen zu einem attraktiven Preis.



Witterungsschutz:

- Die äussere Verkleidung aus Aluminium schützt die innere Holzkonstruktion vor Wind und Wetter.
- Der farblichen Gestaltung sind kaum Grenzen gesetzt
- Unsere hochwetterfesten Standardfarben überzeugen durch einen hervorragenden Langzeitschutz

Sicherheit:

- Der Einsatz von geprüften Systemkonstruktionen und die Vorfertigung der Rahmen in unserem Werk garantieren eine gleichbleibend hohe Qualität und Sicherheit

Glas nach Bedarf:

- Das Glas wird je nach Anforderung an Wärme- und Schalldämmung ausgewählt

Zuverlässigkeit:

- Sämtliche Leistungseigenschaften geprüft nach EN 14351-1

Ästhetik:

- Die scharfkantige und filigrane Profilloptik entspricht dem architektonischen Zeitgeist

Flexibilität:

- Beliebig kombinierbar als Einzelelement oder im Zusammenbau mit Fenstern, Fenstertüren und grossflächigen Festverglasungen bis hin zu Fensterbändern



Scharfkantig flächenbündig



Scharfkantig flächenversetzt



Schräg flächenbündig



Schräg flächenversetzt

Anwendung und Gestaltung:

- Lochfenster
- Fenstertüren
- Grossflächige Festverglasungen
- Fensterbänder
- Elemente beliebig koppelbar
- Homogene Rahmen ohne sichtbare Befestigungen
- Gestaltungsvarianten:
 - scharfkantig/schräg
 - flächenversetzt/flächenbündig

Ästhetisch und ökologisch herausragend:

Das Integralfenster windura-E top.

Das Holz/Metall-Fenstersystem windura-E top bietet eine grosse Variantenvielfalt. Das Integralfenster windura-E top versteckt sich hinter dem Rahmen und führt zu einer gleichbleibenden Ästhetik bei geöffnetem oder geschlossenem Fenster. Es besticht durch eine zurückhaltende und elegante Kontur ebenso wie durch beeindruckende qualitative und ökologische Werte.



Integralfenster scharfkantig



Integralfenster schräg

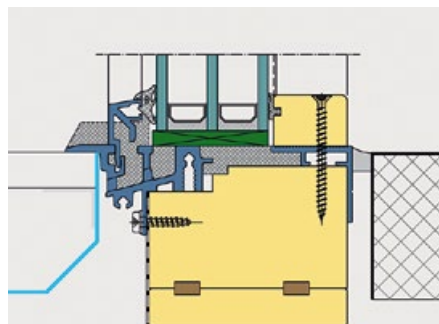
Barrierefrei für mehr Sicherheit:

Die Nullschwelle bei Fenstertüren windura-E top.

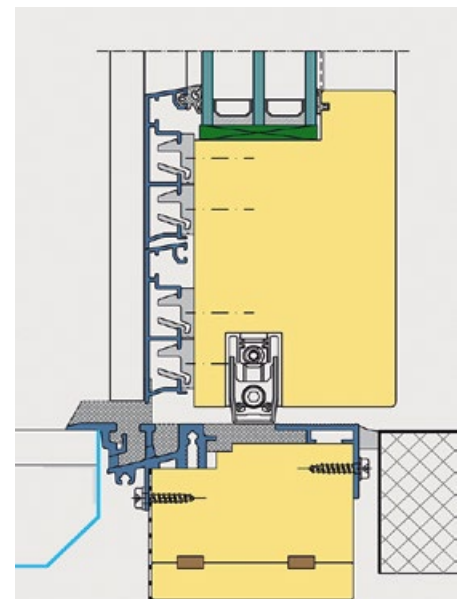
Die Nullschwelle bei Fenstertüren windura-E top ist absolut barrierefrei und behindertengerecht. Dabei bildet das Schwellenprofil den unteren Rahmen des Fenstertürelements, und das auch bei Festverglasung. Die Verglasung direkt im Nullschwellen-Profil ermöglicht maximalen Lichteinfall. Die Montage ist denkbar einfach und schnell und fordert keine Zusatzbauteile.



Nullschwelle



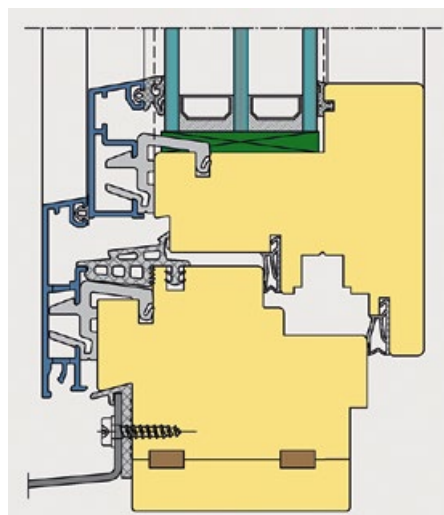
Festverglasung in der Nullschwelle



Kombinieren Sie nach Ihren Bedürfnissen: windura-E top erfüllt höchste Ansprüche.

Einfach, schnell und rationell

Für eine rationelle und kostengünstige Verarbeitung bieten wir den gesteckten Befestigungsklip für Flügel und Rahmen. Mit diesen Verbindungsstücken werden Metallrahmen auf einfache Weise – ganz ohne Schrauben – mit dem Holzrahmen verbunden.



Geprüft, normiert und zertifiziert

Leistungseigenschaften, die überzeugen:



Geprüft nach Produktnorm EN 14351-1:¹⁾
– Schlagregendichtheit: 9A
– Luftdurchlässigkeit: Klasse 4
– Widerstand gegen Wind: C3



Wärmedämmung:²⁾
– $U_w = 0,76 \text{ W/m}^2\text{K}$



Schalldämmung R_w (c; ctr):³⁾
– 33 dB (-2; -6) mit Glas 33 dB
– 38 dB (-1; -5) mit Glas 39 dB
– 41 dB (-2; -5) mit Glas 42 dB
– 43 dB (-1; -4) mit Glas 47 dB



Einbruchschutz:⁴⁾
– RC2



Barrierefrei nach DIN 18040:
– Optional: Nullschwelle



¹⁾ 2-flügliges Fenster, B x H 2,29 x 2,29 m, Fichte/Tanne, Flügel 78 mm

²⁾ 1-flügliges Fenster, B x H 1,23 x 1,48 m, UG 0,5 W/m²K, psi 0,028, Fichte/Tanne, Flügel 78 mm

³⁾ 1-flügliges Fenster, B x H 1,23 x 1,48 m, Fichte/Tanne, Flügel 78 mm

⁴⁾ 1-flügliges Fenster, B x H 1,23 x 1,48 m, Verbundsicherheitsglas P4A, Fichte/Tanne, Flügel 78 mm

Qualitätsprodukte vom Fachbetrieb

Ihres Vertrauens:

Regional. Persönlich. Individuell.

Ob rund, schräg, weiss, bunt, zum Drehen, Kippen, Schieben oder einfach ganz normale Fenster: Mit Holz/Metall-Fenstern und -Schiebetüren von Schweizer erhalten Sie ein individuell auf Ihre Wünsche und Bedürfnisse abgestimmtes Produkt. Dabei sorgen bewährte Fabrikate und die geprüfte Qualität von Schweizer sowie die solide handwerkliche Ausführung durch unsere Fensterbauer dafür,

dass Sie garantiert lange Freude an Ihren Fenstern haben werden. Überzeugen Sie sich doch am besten selbst bei einem unserer mehr als 180 Fensterbauern: www.ernstschweizer.ch > Partner

Alles zum Bauen und Renovieren:

Weitere Holz- und Holz/Metall-Systeme von Schweizer.

Unser Sortiment bietet Ihnen zahlreiche Topprodukte im Bereich Holz- und Holz/Metall-Systeme. Hier der kurze Überblick:

- Fenster- und Fassaden-System windura classic
- Wohnbaufenster-System windura light
- Holzfenster-System windura wood
- Sanierungsfenster-System windura reno
- Renovations-Flügelverkleidungs-System windura reno light
- Schiebetüren duraslide
- Pfosten/Riegel-Systeme durafine