



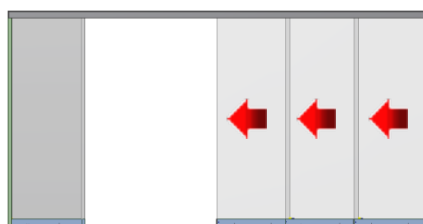

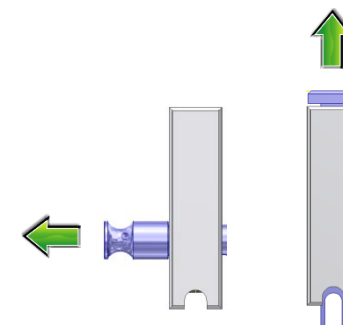
Bedienung, Pflege und Wartung von Ganzglas-Schiebewänden

(GS-110)




1.1. Bedienung

1. Entriegeln der Verschlüsse (horizontal oder vertikal).
2. Verschieben der einzelnen Elemente.



1.2. Bedienungshinweise

- Bei Wind und Sturm sollten Wetterschutzverglasungen geschlossen und arretiert werden.
- Offene Verglasungen bieten gegenüber geschlossenen Verglasungen lediglich einen reduzierten Schutz. Für einen optimalen Schutz gegen Wind, Wasser und Schall, müssen die Verglasungen geschlossen sein.



1.3. Pflegehinweise

Reinigung der Glasoberflächen

Verunreinigte Glasoberflächen können im Nassverfahren mit Wasser, Schwamm, Lappen etc. gereinigt werden. Dem Wasser können handelsübliche Glasreiniger (z.B. Ajax, Prill etc.) ohne **scheuernde Bestandteile** zugesetzt werden. Hartnäckige Verschmutzungen wie Farb- oder Teerspritzer sollten mit Spiritus oder Isopropanol vorsichtig entfernt werden.



Achtung

Zur Reinigung der Glasoberfläche dürfen keine alkalische Waschlaugen, Säuren sowie fluorhaltige Reinigungsmittel verwendet werden.



Die Glasoberfläche ist von Mörtelspritzer, Zementschlämme, Funkenflug bzw. Schweissperlen mit geeigneten Abdeckfolien zu schützen. Allfällige Verunreinigungen dürfen nicht mit harten Materialien und Gegenständen wie: Messer, Metallspachtel, scheuernde Schwämme und Sandpapier entfernt werden. Diese könnten die Glasoberfläche beschädigen.

Reinigung von anodisierten und pulverbeschichteten Oberflächen

Die Reinigung der Oberflächen darf nicht unter direkter Sonneneinstrahlung erfolgen, die Oberflächentemperatur darf maximal 25°C betragen. Verwenden Sie ausschliesslich pH-neutrale Reinigungsmittel z.B. Geschirrspülmittel in üblicher Verdünnung. Für die Reinigung stark verschmutzter Oberflächen dürfen keine Mittel eingesetzt werden, die kratzen oder scheuern. Es sollten spezielle Reinigungspasten verwendet werden.

1.4. Wartungshinweise

Funktionsfähigkeit




Alle Beschläge sind regelmässig auf ihren festen Sitz zu prüfen und auf Verschleiss zu kontrollieren. Je nach Erfordernis sind die Befestigungsschrauben nachzuziehen, bzw. die schadhaften Teile auszutauschen. Darüber hinaus müssen mindestens einmal jährlich alle beweglichen Beschlagsteile mit Beschlags-Fett leicht eingefettet werden. Beschläge dürfen nur mit Pflege- und Reinigungsmittel in Kontakt kommen, welche den Korrosionsschutz der Beschlagsteile nicht beeinträchtigen.

1.5. Sicherheitshinweise

Allgemein



Bei Wartungs- und Reinigungsarbeiten müssen geeignete Hilfsmittel (Werkzeuge, Leitern) welche den Sicherheitsbestimmungen entsprechen, verwendet werden.



Achtung

Die Kanten der Glaselemente sind schlagempfindlich. Es muss darauf geachtet werden, dass keine festen Gegenstände gegen die Kanten geschlagen werden (Bruchgefahr der ESG-Scheibe).



Achtung

Bei der Bedienung der Schiebewand muss auf das Verletzungsrisiko durch Einklemmen der Finger zwischen den einzelnen Elementen geachtet werden.